

## Mijn.loondossier.nl. Wat hebt u eraan als klant admin.kantoor?

### Wat hebt u er als werkgever aan?

Uw administratiekantoor draait iedere maand of vierweken de loonstroken voor uw werknemers. Die verzendt het administratiekantoor (of uzelf) vervolgens altijd per post, of via de e-mail.

Via de website mijn.loondossier.nl staan de loonstroken, jaaropgaven en andere salarisoverzichten echter ook op een eigen, centrale en veilige 'plek' op het internet. Zo kunt u er altijd en overal makkelijk bij, de gegevens direct inzien en eventueel ook printen. Ook al uw werknemers hebben zo'n eigen plek op het web.

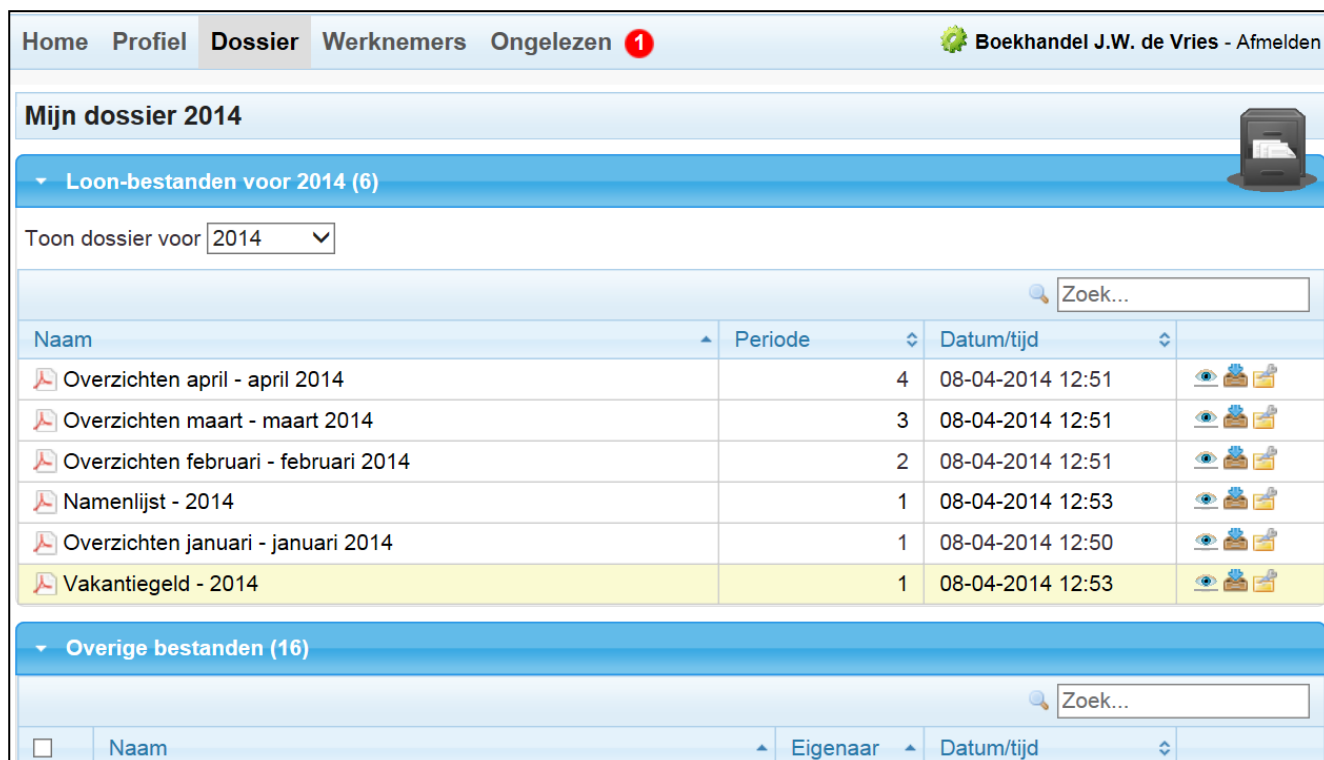
Mijn.loondossier.nl is van Loon salarissoftware, het programma waarmee uw administratiekantoor o.a. uw salarissen draait.

### Aanmelden voor mijn.loondossier.nl

- 1) Uw administratiekantoor stuurt vanuit Loon de loonstroken naar mijn.loondossier.nl
- 2) Wij zenden u en elk van uw werknemers automatisch een eenmalig e-mailtje
- 3) Daarin staan de gebruikersnaam en het wachtwoord
- 4) U gaat naar <https://mijn.loondossier.nl> en logt in. Uw werknemers doen dat ook.
- 5) Klaar! U en uw werknemers kunnen mijn.loondossier.nl nu gebruiken.

### Wat ziet u op mijn.loondossier.nl?

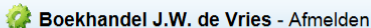
Op mijn.loondossier.nl ziet u wat het administratiekantoor naar u heeft verzonden:




The screenshot shows the 'Mijn dossier 2014' section of the website. It includes a navigation bar with 'Home', 'Profiel', 'Dossier', 'Werknemers', and 'Ongelezen 1'. The main content area is titled 'Mijn dossier 2014' and contains a dropdown menu for 'Loon-bestanden voor 2014 (6)'. Below this, there is a search bar and a table of documents. The table has columns for 'Naam', 'Periode', and 'Datum/tijd'. The documents listed are: 'Overzichten april - april 2014', 'Overzichten maart - maart 2014', 'Overzichten februari - februari 2014', 'Namenlijst - 2014', 'Overzichten januari - januari 2014', and 'Vakantiegeld - 2014'. Below the table, there is another dropdown menu for 'Overige bestanden (16)' and another search bar.


Naam	Periode	Datum/tijd
Overzichten april - april 2014	4	08-04-2014 12:51
Overzichten maart - maart 2014	3	08-04-2014 12:51
Overzichten februari - februari 2014	2	08-04-2014 12:51
Namenlijst - 2014	1	08-04-2014 12:53
Overzichten januari - januari 2014	1	08-04-2014 12:50
Vakantiegeld - 2014	1	08-04-2014 12:53

U ziet ook wat het administratiekantoor naar uw werknemers heeft gestuurd:

Home Profiel Dossier **Werknemers** Ongelezen **1** 

















**Werknemer dossier 2014 voor Jansen, X.Y.** 

Gegevens

Naam	Jansen, X.Y.
Loonjaar 	2014
Personeelsnummer	420
Geboortedatum	01-01-1960
BSN	070591167
Werkgever	Boekhandel J.W. de Vries, Landsmeer
E-mail werk	
Telefoon	

Loon-bestanden voor 2014 (4)

Toon dossier voor

Naam	Periode	Datum/tijd	
 Loonstrook - april 2014	4	08-04-2014 14:41	  
 Loonstrook - maart 2014	3	08-04-2014 12:52	  
 Loonstrook - februari 2014	2	08-04-2014 12:52	  
 Loonstrook - januari 2014	1	08-04-2014 12:52	  

### Zelf bestanden toevoegen en delen

U kunt eventueel ook zelf bestanden op mijn.loondossier.nl plaatsen, zoals gescande ID-kaarten, arbeidscontracten, beschikkingen van de fiscus. Wat u maar wilt. U kunt uw zelftoegevoegde bestanden ook delen met uw administratiekantoor.

### Wat zien uw werknemer op mijn.loondossier.nl?

Alle bestanden (loonstroken, jaaropgaven) die uw administratiekantoor voor de werknemer op de site heeft geplaatst. De werknemer kan ook zelf bestanden op mijn.loondossier.nl plaatsen.

Meer info over hetgeen uw werknemers zien op mijn.loondossier.nl:

[https://www.loon.nl/Handleiding/Mijnloondossier\\_werknemer.pdf](https://www.loon.nl/Handleiding/Mijnloondossier_werknemer.pdf)

### App mijn.loondossier.nl

- Er is een mijn.loondossier-app voor iOS (iPhone, iPad), en Android. Windows volgt nog.
- De app is vooral handig voor werknemers, die zo altijd o.a. hun loonstroken kunnen inzien.
- De app toont vrijwel alles wat u ook via mijn.loondossier.nl kunt zien, maar u hebt daarvoor geen pc nodig.
- Dus ook voor administratiekantoren en hun cliënten (werkgevers) heeft deze app meerwaarde.
- U kunt de app gratis installeren, zoals u dat met uw smartphone of tablet gewend bent.

Meer uitleg over de mijn.loondossier.nl app voor de werknemer vindt u hier:

[https://www.loon.nl/Handleiding/Mijnloondossier\\_app\\_wN.pdf](https://www.loon.nl/Handleiding/Mijnloondossier_app_wN.pdf)

## **Eenvoudige werking, en toekomstig communicatiekanaal**

De werking van mijn.loondossier.nl is heel eenvoudig. En natuurlijk zonder extra kosten.

De site mijn.loondossier.nl wordt in de toekomst hét communicatiekanaal tussen u, uw administratiekantoor en uw werknemers. Denk aan werk- en verzuimbriefjes, verhuisberichten, verlofaanvragen, enzovoort.

Wij wensen u en uw werknemers veel gebruikersgemak met mijn.loondossier.nl!

Het LoonDossier-team